



ErgoSafe®
FLEXIBLE GLASS SOLUTIONS

VI ÄR LEVERANTÖREN AV FLEXIBLA GLASLÖSNINGAR

GLASKLART

ErgoSafe AB är ett framåtsträvande företag som utvecklar, tillverkar och säljer flexibla produkter i glas och aluminium. Eldrivna skjutluckor, både som Driv Thru och till offentlig miljö samt glasräcken ingår i vårt produktsortiment. Företaget bildades 1996 och har mer än 25 års erfarenhet av att sätta glas i rörelse för att skapa mervärden för kunden. Genom samarbeten med våra kunder och leverantörer skapas ny kunskap och innovationskraft som vi aktivt bearbetar för att omvandla till bättre produkter och processer. Att alltid ha slutanvändaren i fokus är glasklart för oss!

SVENSKT & HÅLLBART

Vi är ett svenskt bolag med egen fabrik i Halmstad där all vår tillverkning och utveckling sker. Detta garanterar produkter av högsta kvalitet som är tillverkat av vår egen välutbildade personal. Vi arbetar i modernt utrustade lokaler och med en arbetsmiljö av högsta klass. Här producerar vi hållbara produkter i fullt återvinningsbara material med hänsyn tagen till våra naturresurser. Vår ambition är att göra saker bättre, mer effektivt och att ha hållbarhet ständigt med i vårt vardagliga beslutsfattande. För oss är hållbarheten en resa mot att hela tiden bli mer resurseffektiva, göra bättre och mer miljövänliga val. Vi tar ansvar för miljön och människan!

KVALITET & SÄKERHET

Som ett framåtsträvande företag är kvalitet och säkerhet ständigt i fokus hos oss. Vi har flertalet kunder som ställer höga krav på oss som leverantör. Krav som vi ser som självklara att förhålla oss till och leva upp till. För att klara detta krävs tester och verifieringar av produkterna. Vilka lagkrav och tester som krävs beror på vilka produkter som säljs och var produkterna monteras. Alla våra eldrivna skjutluckor är CE-märka i enlighet med Maskindirektivet. Vi genomför produkt och livscykeltester med egen testutrustning. Vid tredjepartsverifieringar samarbetar vi med ackrediterade testinstitut som tex RISE.

För mer information om oss och våra produkter välkommen in på ergosafe.se



24
Friskvård



Information & Services
1. Reception
2. Waiting Area
3. Examination Rooms
4. X-ray
5. Ultrasound
6. Laboratory
7. Pharmacy
8. Physiotherapy
9. Occupational Therapy
10. Speech Therapy
11. Psychological Services
12. Child Health Services
13. Maternity Services
14. Gynecology
15. Urology
16. Ophthalmology
17. Dermatology
18. ENT
19. Neurology
20. Cardiology
21. Internal Medicine
22. Pediatrics
23. Geriatrics
24. Friskvård



ATT JOBBA MED SPECIAL ÄR STANDARD FÖR OSS.

Vi tillverkar och levererar eldrivna skjutluckor till receptioner, myndigheter, kommuner och restauranger i Sverige, Danmark, Norge och Finland. Under åren har en mängd olika kundanpassade lösningar växt fram och vi har idag en produktportfölj som innefattar sex standard modeller av eldrivna skjutluckor, där varje modell kundanpassas. Vi utgår från H80, H80RG, H100, V80, V80RG och V100. Första bokstaven i modellbeteckningen står för om luckan jobbar horisontellt (H) eller vertikalt (V) när den öppnas. Siffran beskriver luckans djup. RG står för ren glaskant. Vår sjunde modell är DT- luckan SlideitUp som är framtagen speciellt för att fungera för alla bilburna kunder. På bilden ser vi SlideitUp i McDonalds McDrive.

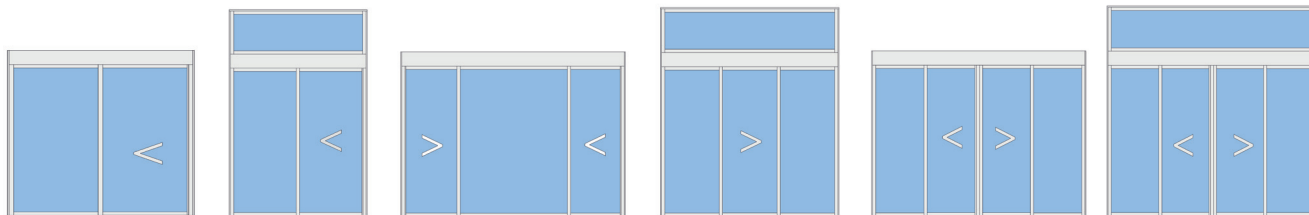
Om du vill förbättra arbetsmiljön för personalen är vi rätt företag att prata med. Våra skjutluckor hjälper dagligen tusentals människor att få en enklare och tryggare arbetsmiljö. En eldriven skjutlucka minskar riskerna för förslitningsskador i rygg och axlar. Vi har över 25 års erfarenhet av att hitta rätt typ av skjutlucka för varje unik arbetsplats. Det spelar ingen roll om det handlar om att effektivisera arbetsmoment, skydda personal och produkter eller skapa ett bättre arbetsklimat, utan drag och buller. Vi kan skjutluckor.

Sedan starten 1996 har våra luckor gett oss förmånen att jobba tillsammans med dom absolut största aktörerna för att ta fram den perfekt anpassade produkten för just för deras verksamhet. Vi jobbar regelbundet tillsammans med arkitekter och beställare för att göra receptionsmiljön inom den offentliga sektorn så säker och bra som möjligt. Vi jobbar nära våra underleverantörer vilket ger oss möjligheten att skapa platsbyggda installationer. Vi förser samtliga av dom stora snabbmatskedjorna med den optimala Drive Thru-luckan för att de skall kunna servera alla sina bilburna gäster på ett snabbt och säkert sätt. Vi levererade den första eldrivna skjutluckan i Sverige till McDonalds restaurang Kungens Kurva och idag levererar vi samtliga deras luckor för den skandinaviska marknaden. Givetvis går det att få våra skjutluckor i manuellt utförande. Alla våra eldrivna skjutluckor är CE-märka enligt maskindirektivet och EMC-direktivet.

Läs mer om våra olika skjutluckor på ergosafe.se



Eldriven skjutlucka H80



Material

Strängpressad naturanodiserad aluminiumprofil.

Glas

Som standard 6 mm lamellglas, personsäkert. Specialglas < 9 mm.

Konstruktion

Horisontalgående skjutlucka med överkantshängning. Luckan rullar på kullagrade hjul i toppprofilen. Luckan utförs i vårt profilsystem H80 avsett för invändigt bruk.

Eldriven Skjutlucka

Som standard är luckan utrustad med 24 Volts DC-motor med tillhörande styrelektronik och mjukvara. Öppning/stängning av lucka sker med manöverknapp. Strömförsörjning till lucka med transformator som ansluts till 230 V vägguttag.

Standardfunktioner

Luckan har inbyggt klämskydd. När luckan är i stängt läge går den inte att öppna med handkraft. Luckan är utrustad med inbromsning vid ytterlägen för att ge en mjuk gång och öka motorns livslängd.

Ytbehandling

Naturanodiserad aluminium som standard. Kan lackeras eller anodiseras i andra färger.

Tillval

Som tillval kan eldriven skjutlucka levereras med nyckellås eller ellås. Till skjutlucka kan fasta glaspartier medlevereras.

Säkerhet

Eldriven skjutlucka är CE-märkt enligt maskindirektivet och EMC-direktivet.

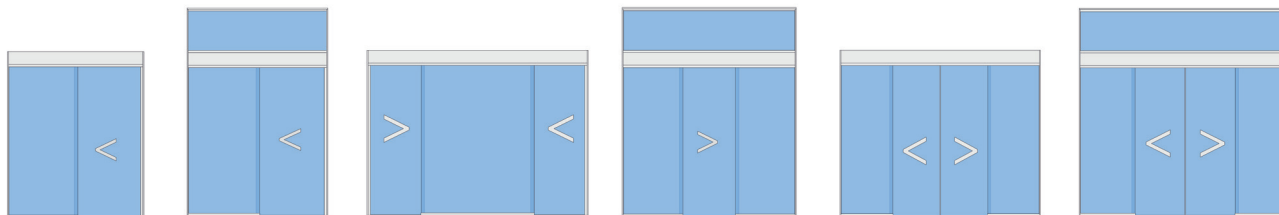
Manuell Skjutlucka

Vid manuell skjutlucka utgår drivenhet. Manuell skjutlucka levereras som standard med draghandtag för manövrering och nyckellås.

SKENBAR



Eldriven skjutlucka H80RG



Material	Strängpressad naturanodiserad aluminiumprofil.
Glas	Som standard 6 mm lamellglas, personsäkert. Specialglas < 9 mm.
Konstruktion	Horisontalgående skjutlucka med överkantshängning. Luckan rullar på kullagrade hjul i toppprofilen. Luckan utförs i vårt profilsystem H80RG avsett för invändigt bruk.
Eldriven Skjutlucka	Som standard är luckan utrustad med 24 Volts DC-motor med tillhörande styrelektronik och mjukvara. Öppning/ stängning av lucka sker med manöverknapp. Strömförsörjning till lucka med transformator som ansluts till 230 V vägguttag.
Standardfunktioner	Luckan har inbyggt klämskydd. När luckan är i stängt läge går den inte att öppna med handkraft. Luckan är utrustad med inbromsning vid ytterlägen för att ge en mjuk gång och öka motorns livslängd.
Ytbehandling	Naturanodiserad aluminium som standard. Kan lackeras eller anodiseras i andra färger.
Tillval	Som tillval kan eldriven skjutlucka levereras med nyckellås eller ellås. Till skjutlucka kan fasta glaspartier medlevereras.
Säkerhet	Eldriven skjutlucka är CE-märkt enligt maskindirektivet och EMC-direktivet.
Manuell Skjutlucka	Vid manuell skjutlucka utgår drivenheten. Manuell skjutlucka levereras som standard med draghandtag för manövrering och nyckellås.



Medborgarkontor
City

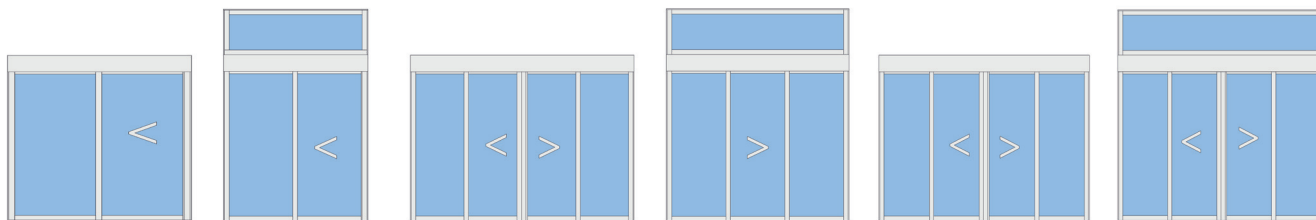
Lära dig om kommunens tjänster

Adress: Medborgarkontor City
Kommunhuset, 111 22 Stockholm

MEDBORGARKONTOR CITY

MEDBORGARKONTOR CITY

Eldriven skjutlucka H100



Material

Strängpressad naturanodiserad aluminiumprofil.

Glas

Som standard D4-12 härdat isolerglas , personsäkert. Maxtjocklek 24 mm.

Konstruktion

Horisontalgående skjutlucka med överkantshängning. Luckan rullar på kullagrade hjul i toppprofilen. Luckan utförs i vårt profilsystem H100 avsett för utvändigt och invändigt bruk. Vid placering i klimatgräns där det finns risk för slagregn, ska luckan skyddas med skärmtak alternativt taköverhäng för att undvika vatteninträngning.

Eldriven Skjutlucka

Som standard är luckan utrustad med 24 Volts DC-motor med tillhörande styrelektronik och mjukvara. Öppning/ stängning av lucka sker med manöverknapp. Strömförsörjning till lucka med transformator som ansluts till 230 V vägguttag.

Standardfunktioner

Luckan har inbyggt klämskydd. När luckan är i stängt läge går den inte att öppna med handkraft. Luckan är utrustad med inbromsning vid ytterlägen för att ge en mjuk gång och öka motorns livslängd.

Ytbehandling

Naturanodiserad aluminium som standard. Kan lackeras eller anodiseras i andra färger.

Tillval

Som tillval kan eldriven skjutlucka levereras med nyckellås eller ellås. Till skjutlucka kan fasta glaspartier medlevereras.

Säkerhet

Eldriven skjutlucka är CE-märkt enligt maskindirektivet och EMC-direktivet.

Manuell Skjutlucka

Vid manuell skjutlucka utgår drivenhet. Manuell skjutlucka levereras som standard med draghandtag för manövrering och nyckellås.

Hiss A →

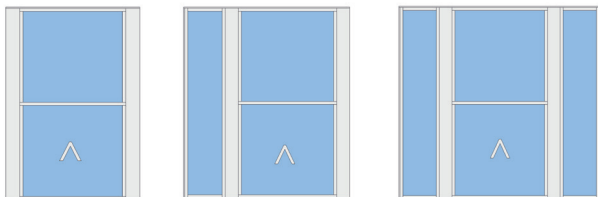
570

2

Vara koppeider ar
mån-tors 08.45-17.00
Fre 08.45-16.00



Eldriven skjutlucka V80



Material

Strängpressad naturanodiserad aluminiumprofil.

Glas

Som standard 6 mm lamellglas, personsäkert. Specialglas < 9 mm.

Konstruktion

Vertikalgående skjutlucka, med motvikt. Luckan styrs av kullagrade hjul i sidoprofil. Luckan utförs i vårt profilsystem V80 avsett för invändigt bruk.

Eldriven Skjutlucka

Som standard är luckan utrustad med 24 Volts DC-motor med tillhörande styrelektronik och mjukvara. Öppning/ stängning av lucka sker med manöverknapp. Strömförsörjning till lucka med transformator som ansluts till 230 V vägguttag.

Standardfunktioner

Luckan har inbyggt klämskydd. När luckan är i stängt läge går den inte att öppna med handkraft. Luckan är utrustad med inbromsning vid ytterlägen för att ge en mjuk gång och öka motorns livslängd.

Ytbehandling

Naturanodiserad aluminium som standard. Kan lackeras eller anodiseras i andra färger.

Tillval

Som tillval kan eldriven skjutlucka levereras med nyckellås eller ellås. Till skjutlucka kan fasta glaspartier medlevereras.

Säkerhet

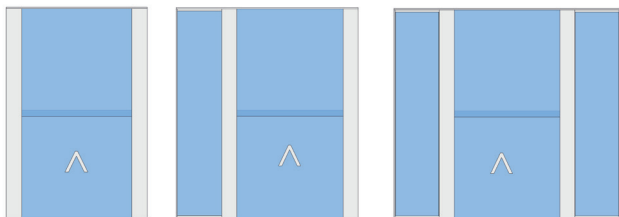
Eldriven skjutlucka är CE-märkt enligt maskindirektivet och EMC-direktivet.

Manuell Skjutlucka

Vid manuell skjutlucka utgår drivenhet. Manuell skjutlucka levereras som standard med draghandtag för manövrering och nyckellås.



Eldriven skjutlucka V80RG



Material

Strängpressad naturanodiserad aluminiumprofil

Glas

Som standard 6 mm lamellglas, personsäkert. Specialglas < 9 mm.

Konstruktion

Vertikalgående skjutlucka, med motvikt. Luckan styrs av kullagrade hjul i sidoprofil. Luckan utförs i vårt profilsystem V80RG avsett för invändigt bruk.

Eldriven Skjutlucka

Som standard är luckan utrustad med 24 Volts DC-motor med tillhörande styrelektronik och mjukvara. Öppning/ stängning av lucka sker med manöverknapp. Strömförsörjning till lucka med transformator som ansluts till 230 V vägguttag.

Standardfunktioner

Luckan har inbyggt klämskydd. När luckan är i stängt läge går den inte att öppna med handkraft. Luckan är utrustad med inbromsning vid ytterlägen för att ge en mjuk gång och öka motorns livslängd.

Ytbehandling

Naturanodiserad aluminium som standard. Kan lackeras eller anodiseras i andra färger.

Tillval

Som tillval kan eldriven skjutlucka levereras med nyckellås eller ellås. Till skjutlucka kan fasta glasparter kan medlevereras.

Säkerhet

Eldriven skjutlucka är CE-märkt enligt maskindirektivet och EMC-direktivet.

Manuell Skjutlucka

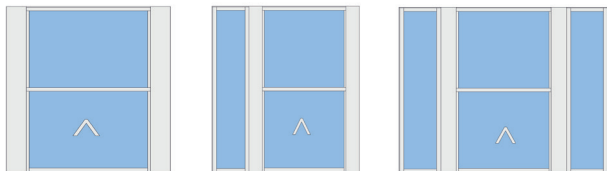
Vid manuell skjutlucka utgår drivenhet. Manuell skjutlucka levereras som standard med draghandtag för manövrering och nyckellås.

Reception

Reception
065



Eldriven skjutlucka V100



Material	Strängpressad naturanodiserad aluminiumprofil.
Glas	Som standard 6 mm Som standard D4-12 härdat isolerglas , personsäkert. Maxtjocklek 24mm.
Konstruktion	Vertikalgående skjutlucka, med motvikt. Luckan styrs av kullagrade hjul i sidoprofil. Luckan utförs i vårt profilsystem V100. Vid placering i klimatgräns där det finns risk för slagregn, ska luckan skyddas med skärmtak alternativt taköverhäng för att undvika vatteninträning.
Eldriven Skjutlucka	Som standard är luckan utrustad med 24 Volts DC-motor med tillhörande styrelektronik och mjukvara. Öppning/ stängning av lucka sker med manöverknapp. Strömförsörjning till lucka med transformator som ansluts till 230 V vägguttag.
Standardfunktioner	Luckan har inbyggt klämskydd. När luckan är i stängt läge går den inte att öppna med handkraft. Luckan är utrustad med inbromsning vid ytterlägen för att ge en mjuk gång och öka motorns livslängd.
Ytbehandling	Naturanodiserad aluminium som standard. Kan lackeras eller anodiseras i andra färger.
Tillval	Som tillval kan eldriven skjutlucka levereras med nyckellås eller ellås. Till skjutlucka kan fasta glaspartier kan medlevereras.
Säkerhet	Eldriven skjutlucka är CE-märkt enligt maskindirektivet och EMC-direktivet.
Manuell Skjutlucka	Vid manuell skjutlucka utgår drivenhet. Manuell skjutlucka levereras som standard med draghandtag för manövrering och nyckellås.

UNITY



Tíðtæll Rozkład rejsów Timetable

m/s Skania	Vísital	Swinnagjóla
Skania Skania	13.30	> 20.00

m/s Polonia	Vísital	Swinnagjóla
Polonia Polonia	22.30	> 06.45*

Öppetid - booking
Godiny otwarcia - rezerwacja
Opening hours - booking:

Öppetid - booking	08.00 - 18.30
Godiny otwarcia - rezerwacja	09.00 - 14.00

Check in

Check in	11.30 - 13.15
Check in	18.30 - 22.15

UNITY LINE

Tag
nummerlapp
hæri!

Pobierz numer
do korekty tutaj!

↓

Lámp kór

Öppetid - booking

Godiny otwarcia - rezerwacja

Opening hours - booking:

08.00 - 18.30

09.00 - 14.00

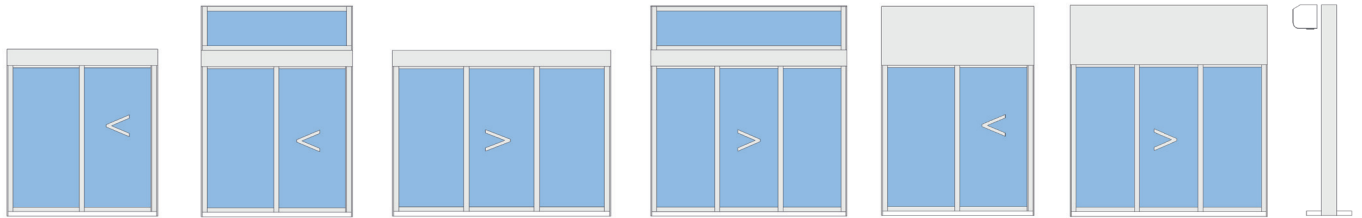
Check in

11.30 - 13.15

18.30 - 22.15

UNITY LINE

Drive Thru - SlideitUp



Material

Strängpressad naturanodiserad aluminiumprofil.

Glas

Som standard D4-12 härdat isolerglas , personsäkert. Maxtjocklek 24 mm.

Konstruktion

Horisontalgående skjutlucka med överkantshängning. Luckan rullar på kullagrade hjul i toppprofilen. Luckan utförs i vårt profilsystem H100 avsett för utvändigt och invändigt bruk. Vid placering i klimatgräns där det finns risk för slagregn, ska luckan skyddas med skärmtak alternativt taköverhäng för att undvika vatteninträning.

Eldriven Skjutlucka

Som standard är luckan utrustad med 24 Volts DC-motor med tillhörande styrelektronik och mjukvara. Öppning/ stängning av lucka sker med manöverknapp. Strömförsörjning till lucka med transformator som ansluts till 230 V vägguttag.

Standardfunktioner

Luckan har inbyggt klämskydd. När luckan är i stängt läge går den inte att öppna med handkraft. Luckan är utrustad med inbromsning vid ytterlägen för att ge en mjuk gång och öka motorns livslängd.

Ytbehandling

Naturanodiserad aluminium som standard. Kan lackeras eller anodiseras i andra färger.

Tillval

Som tillval kan eldriven skjutlucka levereras med nyckellås eller ellås samt eluppvärmd rostfri bottenplåt och ridåfläkt med tillhörande styrning. Till skjutlucka kan fasta glaspartier medlevereras.

Säkerhet

Eldriven skjutlucka är CE-märkt enligt maskindirektivet och EMC-direktivet.

Manuell Skjutlucka

Vid manuell skjutlucka utgår drivenhet. Manuell skjutlucka levereras som standard med draghandtag för manövrering och nyckellås.



Drive Thru - SlideitUp



Skjutluckor - ErgoSafe



Glasrätten - ClickitUp®



ErgoSafe®

FLEXIBLE GLASS SOLUTIONS

ErgoSafe AB | Reparatörgatan 1 | SE-302 62 Halmstad | +46 (0)10-480 47 00 | www.ergosafe.se